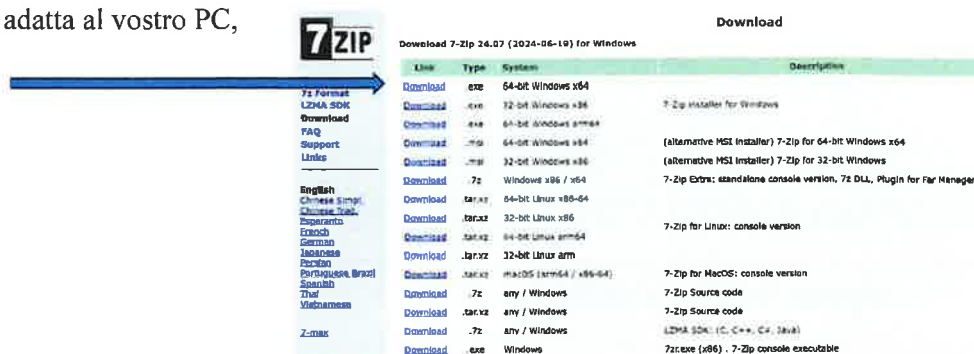


Guida Tecnica per la creazione delle Buste per la Partecipazione alle Aste Pubbliche

Scaricare l'applicazione 7-Zip dal sito <https://www.7-zip.org/download.html>

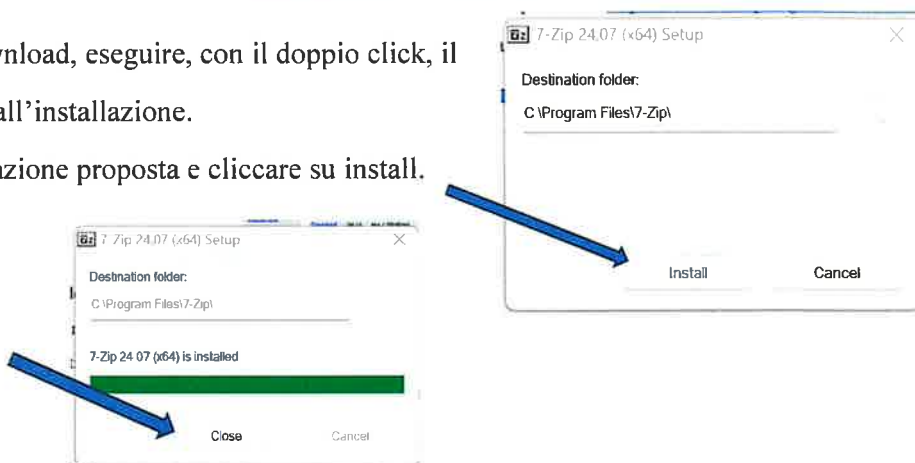
Scegliere la versione più adatta al vostro PC,
cliccare su download.



Dopo aver completato il download, eseguire, con il doppio click, il File scaricato per procedere all'installazione.

Lasciare la cartella di destinazione proposta e cliccare su install.

Al termine cliccare su close



Creazione Busta Amministrativa con cifratura

Creare un cartella chiamata "Busta Amministrativa"

Inserirci i file necessari per la partecipazione al bando, tipo:

- Domanda di partecipazione
- Dichiarazione Unica
- Deposito Cauzionale
- Attestato di avvenuto sopralluogo
- Licenza TULPS artt. 28, 31, 46 e 47

Posizionarsi con il mouse sull'icona della cartella e premere il tasto destro.

Uscirà un menu contestuale di questo tipo:

se si utilizza windows11 bisogna cliccare su "Mostra altre opzioni"



Fare click su 7-zip

Fare click su “Aggiungi all’archivio...”

Aggiungi all’archivio...
Comprimi ed invia per email...
Aggiungi a “Busta Amministrativa.7z”
Comprimi in “Busta Amministrativa.7z” ed invia per email
Aggiungi a “Busta Amministrativa.zip”
Comprimi in “Busta Amministrativa.zip” ed invia per email
CRC SHA

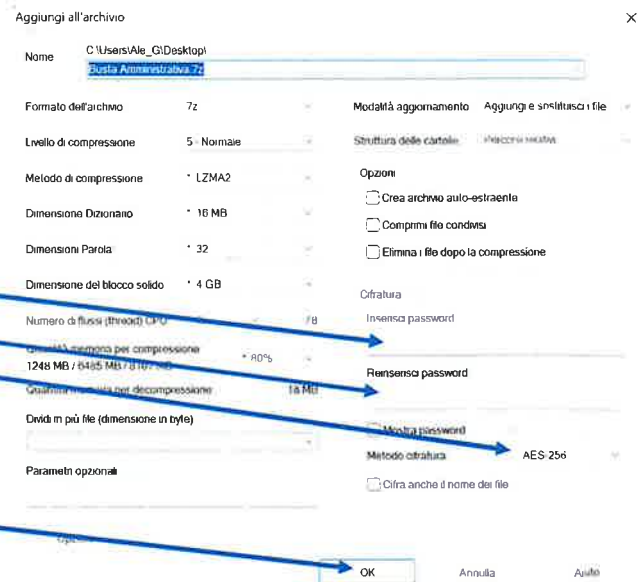
Si aprirà la seguente finestra:

Inserire la Password

E reinserirla di nuovo per confermarla.

Selezionare metodo di cifratura “AES-256”

Cliccare su OK



Il File chiamato “Busta amministrativa.7z” è stato creato.

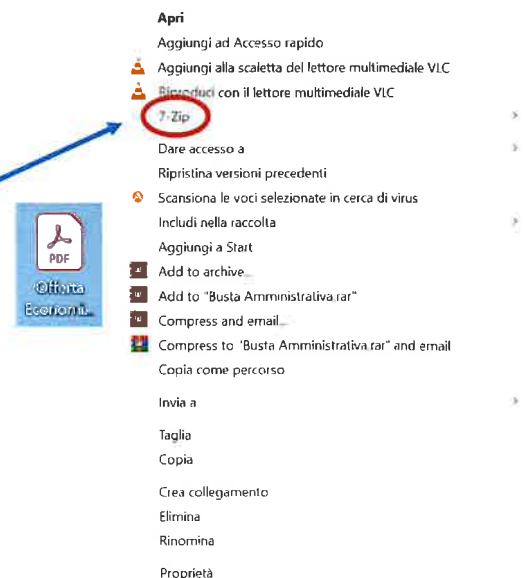
Creazione Busta Economica con cifratura

Posizionarsi con il mouse sull’icona del file dell’Offerta Economica, in formato pdf e sottoscritta digitalmente, e premere il tasto destro.

Uscirà un menu contestuale di questo tipo:

se si utilizza windows11 bisogna cliccare su “Mostra altre opzioni”

Fare click su 7-zip



Fare click su “Aggiungi all’archivio...”



Aggiungi all'archivio...

Comprimi ed invia per email...

Aggiungi a "Busta Amministrativa.7z"

Comprimi in "Busta Amministrativa.7z" ed invia per email

Aggiungi a "Busta Amministrativa.zip"

Comprimi in "Busta Amministrativa.zip" ed invia per email

CRC SHA

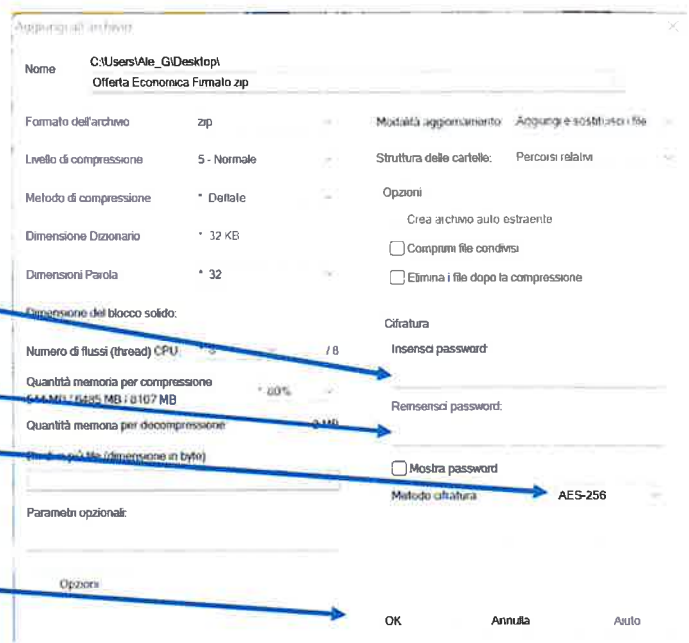
Si aprirà la seguente finestra:

Inserire la Password, diversa dalla “Busta Amministrativa”;

E reinserirla di nuovo per confermarla.

Selezionare metodo di cifratura “AES-256”

Cliccare su OK



Il File chiamato “Busta Economica.7z” è stato creato.

